

# Výukový materiál

zpracovaný v rámci projektu „Učíme se interaktivně“



Pořadové číslo projektu: CZ.1.07/1.4.00/21.0965

Šablona: III/2 Sada: Speciální škola

Číslo a název souboru: 02\_Čtení - A, E, I, O, U, M, T

Ověření ve výuce: 3. a 4. ročník Třída: S 1 Datum: 11. 4. 2011

## Čtení - A, E, I, O, U, M, T

Předmět: Čtení

Ročník: 1. - 4. ročník ZŠ speciální


Klíčová slova: Písmena A, E, I, O, U, M, T, slabiky, jednoduchá slova, obrázkové čtení

Jméno autora: Alena Kukučková

Škola - adresa: ZŠ praktická a ZŠ speciální Chodov, okres Sokolov, příspěvková organizace; Nejdecká 254, 357 35 Chodov

## Vyhledej písmeno A

(zakroužkuj červeně)



Z P  
A A Y A  
M F R B  
A S

## vyhledej písmeno E

(zakroužkuj modře)



T  
E V  
E P  
R E  
A S O C

## Vyhledej písmeno I

(zakroužkuj zeleně)



H  
I K I D  
R M L T  
I


## Vyhledej písmeno O

(zakroužkuj červeně)





U O  
O K B M  
F O S  
G O K

Vyhledej písmeno **U**  
(zakroužkuj modře)



U T H U  
U A N U  
R U G S

Najdi písmeno **M** a přiřaď ho k mamince










M T M  
T T M  
M T T M

IATA MAMA






Najdi písmeno **T** a přiřaď ho k tatínkovi

Slabiky s písmenem **M**  
přiřaď slabiku k obrázku


MU MÁ MI ME MA MO

Slabiky s písmenem **T**








TÁ TO TE TA TU

Slabiky s písmenem **M**



Slabiky s písmenem **T**



Psaní slov podle vzoru



ČTENÍ JEDNODUCHÝCH VĚT



MÁ



.



MÁ



I



.



MÁ



I



.

Použité zdroje:

Obrázky:

Galerie SMART Notebook

muchomírka str. 8 - <http://www.elker.com/clipart-2515.html>

motýl str. 8 - <http://www.elker.com/clipart-butterfly-3.html>

abule str.9 - <http://www.elker.com/clipart-blackboard-with-stand-and-letters.html>

telefon str. 9 - <http://www.elker.com/clipart-red-phone.html>

kovárna str. 9 - <http://www.elker.com/clipart-1773.html>



čtení - speciální škola.notebook